

SZKOLNIACZEK

PISEMKO ZESPOŁU SZKÓŁ W WOŁOMINE

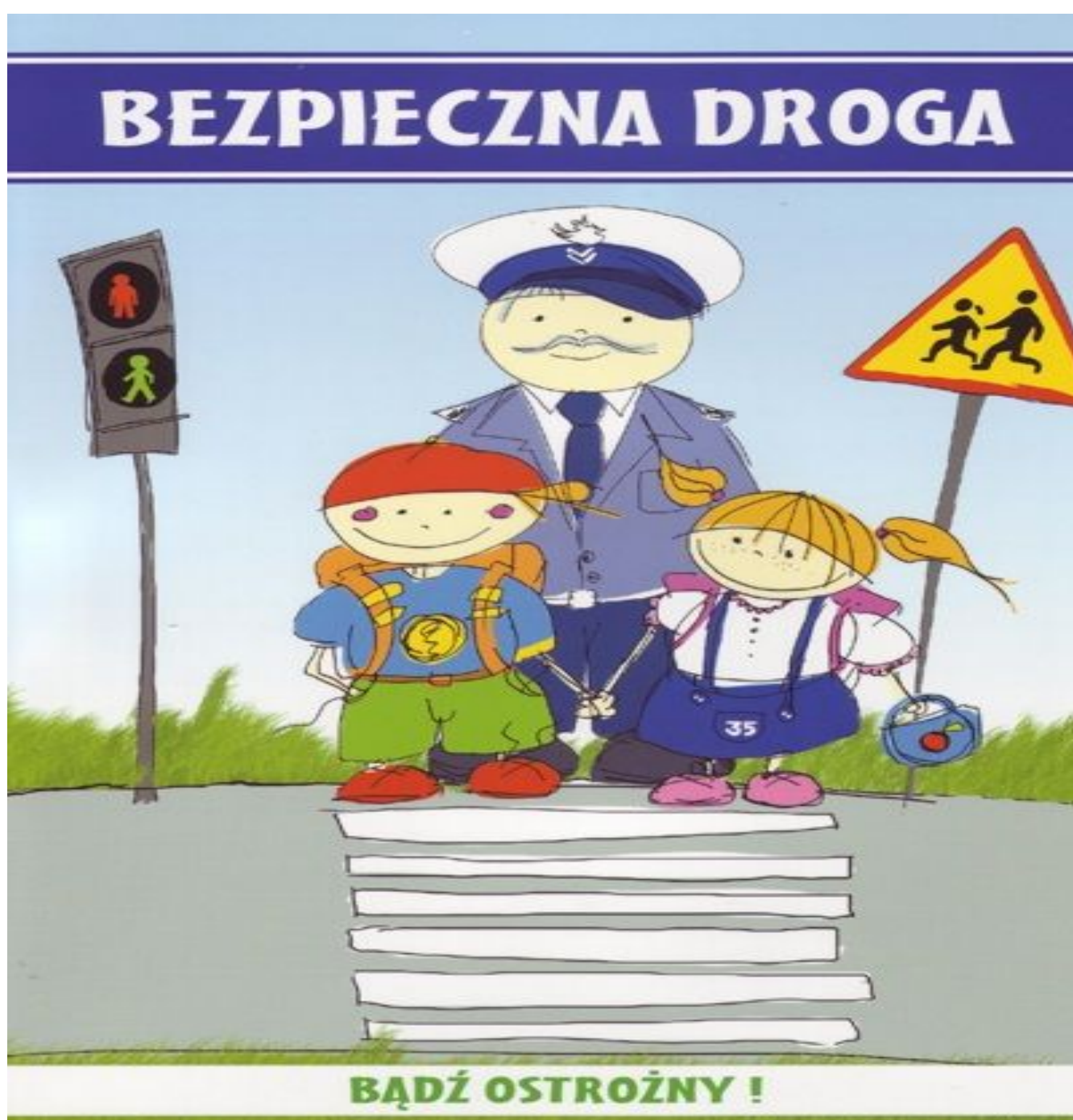
ul. Miła 22

www.zss-wolomin.edl.pl

2010 / 2011

NUMER 3 – WYDANIE SPECJALNE

„JESTEM BEZPIECZNY NA ULICY I W DOMU”



We środę 10 listopada 2010 roku w naszej szkole odbył się specjalny apel poświęcony bezpieczeństwu pieszych na drodze. Uczniowie przedstawili wszystkim zasady, które pomogą nam zachować bezpieczeństwo. Musimy się do nich stosować.

UWAGA!!!!

Zachowania pieszych mogące doprowadzić do wypadku



PAMIĘTAJ!

Możesz uniknąć wypadku, jeśli:

- będziesz przechodzić przez jezdnię we właściwym miejscu,
- nie będziesz bawić się na ulicy,
- będziesz kontrolować swoje zachowania,
- będziesz stosować zasadę szczególnej ostrożności,
- nie będziesz brać przykładu z dorosłych, którzy łamią przepisy ruchu drogowego, na przykład przechodzą na czerwonym świetle.

Rowerzyście nie wolno:

- czepiać się innych pojazdów,
- jechać obok innego rowerzysty lub uczestnika ruchu drogowego,
- wjeżdżać na drogi tylko dla samochodów (autostrady, drogi ekspresowe),
- omijać pojazdów, które zatrzymały się w celu ustąpienia pierwszeństwa pieszym na przejściu,
- wyprzedzać na przejściach dla pieszych lub bezpośrednio przed nimi,
- jechać wzdłuż przejścia dla pieszych,
- jechać „bez trzymanki”,
- przewozić pasażera na ramie lub kierownicy,
- jechać niesprawnym rowerem, który jest zagrożeniem dla samego rowerzysty oraz dla innych uczestników ruchu drogowego,
- przewozić zwierząt, bardzo dużych pakunków lub długich przedmiotów,
- jechać, trzymając równocześnie psa na smyczy,
- zdejmować nóg z pedałów.

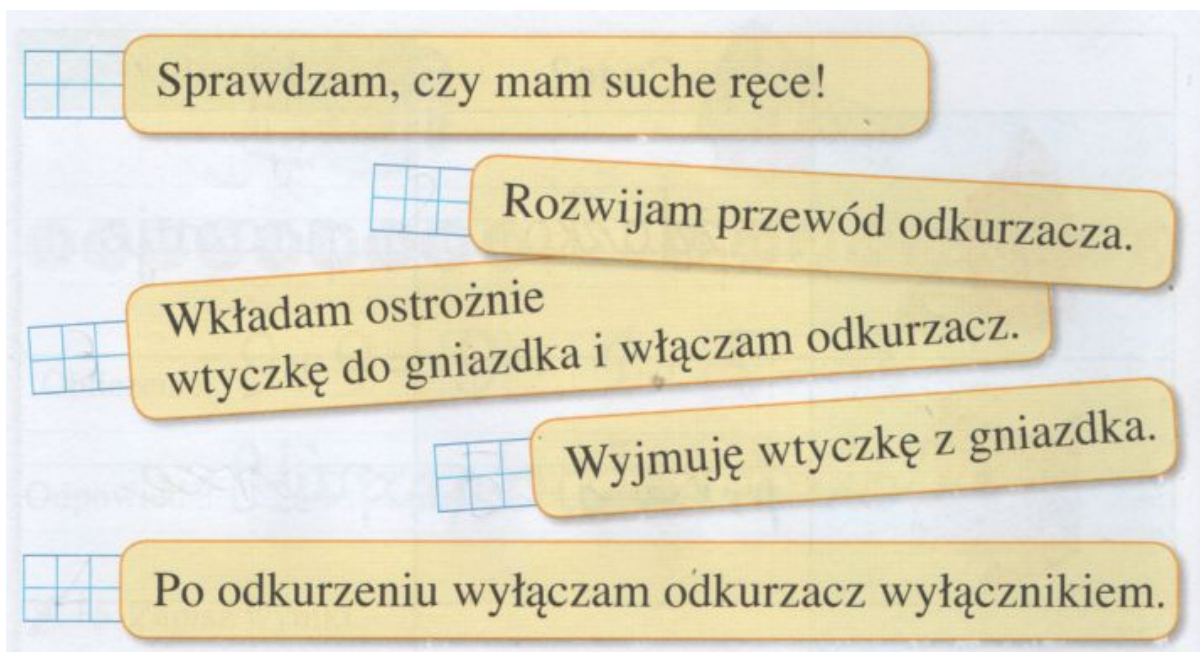


PAMIĘTAJ!

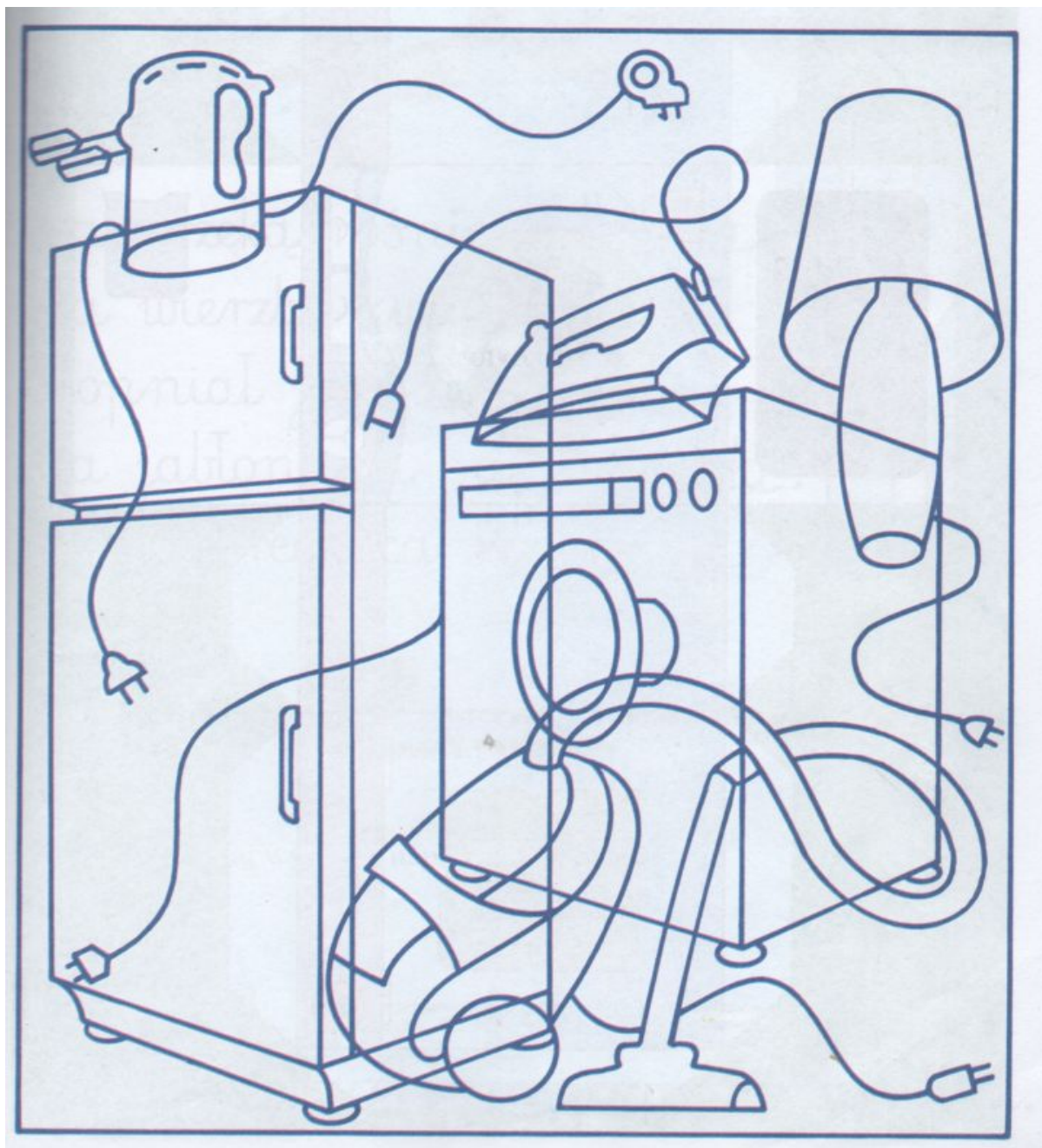
Bezpieczna jazda rowerem zależy od:

- znajomości znaków i przepisów ruchu drogowego,
- przestrzegania praw, obowiązków i zakazów dotyczących rowerzysty,
- sprawności technicznej roweru i jego obowiązkowego wyposażenia,
- sprawności fizycznej rowerzysty,
- umiejętności oceny sytuacji na drodze.

W domu często korzystasz z urządzeń elektrycznych . Ponumeruj kolejno czynności tak , aby bezpiecznie posłużyć się odkurzaczem



Rozpoznaj i policz urządzenia elektryczne które ukryły się na rysunku



Jeśli jesteś świadkiem wypadku pamiętaj – powinieneś wezwać pomoc!!!



Pogotowie ratunkowe

999



Straż pożarna

998



Policja

997

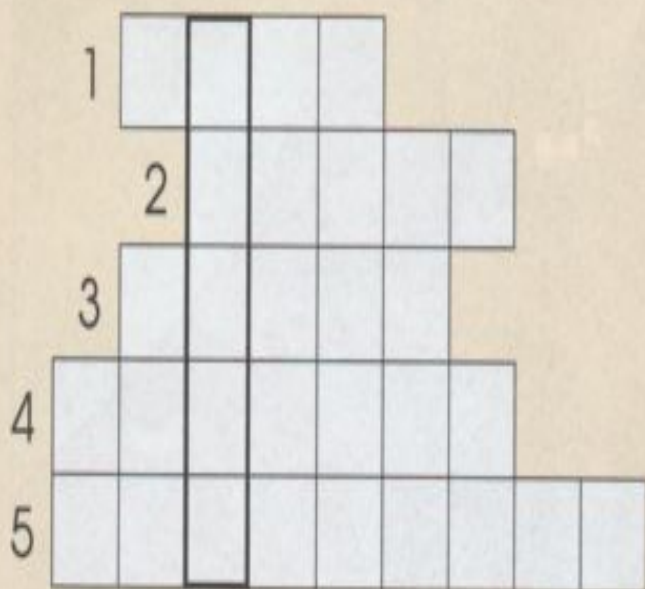


Numer alarmowy
(z telefonu komórkowego)

112

Uwaga! Połączenia z tymi numerami są bezpłatne!

Rozwiąż krzyżówkę.



1. Czerwone światło „mówi” ...
2. Droga w mieście.
3. Mogą być informacyjne, ostrzegawcze, zakazu i nakazu.
4. Kolor światła oznaczający **idź**.
5. Kieruje ruchem drogowym.

W środku kół ukryły się numery alarmowe. Odszukaj je i pomaluj.
Napisz, do kogo i kiedy dzwoniemy pod te numery.



